

Wniosek o RKO przez PUE ZUS – na dziecko, które jest obywatelem Ukrainy i przybyło z Ukrainy do Polski w związku z działaniami wojennymi po 23 lutego 2022 r.

Jak utworzyć wniosek o rodzinny kapitał opiekuńczy (RKO-U)

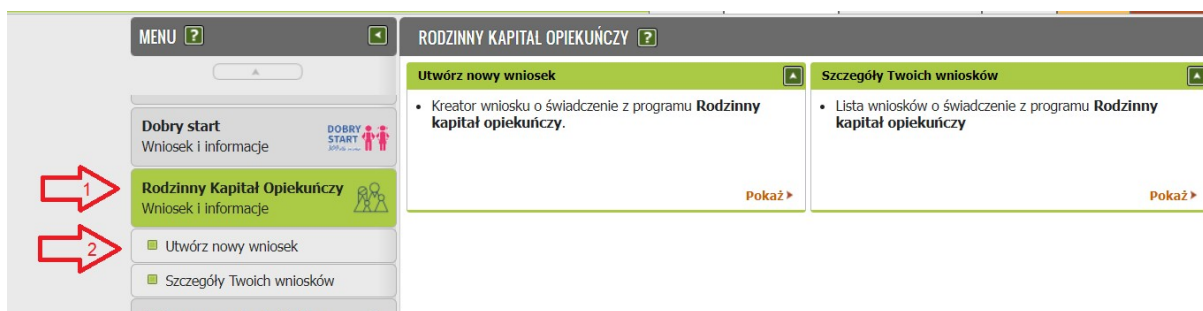
1. Zaloguj się do swojego konta na PUE ZUS.

Więcej informacji jak zarejestrować profilu na portalu PUE ZUS i zalogować się, znajdziesz w instrukcji [Rejestracja i logowanie na PUE ZUS – wersja w języku ukraińskim].

Ważne

Aby wysłać wniosek, w profilu na portalu PUE ZUS musisz mieć numer PESEL. Jeśli założyłeś profil z innymi danymi np. paszportem, Twój profil na PUE musi zostać uzupełniony o PESEL. Aby to zrobić udaj się do dowolnej placówki ZUS albo umów się na e-wizytę (sprawdź, jak się umówić na: www.zus.pl/e-wizyta).

2. Wybierz z bocznego menu [Rodzinny kapitał opiekuńczy – Wniosek i informacje]>[Utwórz nowy wniosek].



Otworzy się okno kreatora. Możesz wybrać język polski albo ukraiński.

Перейти на мову:



Przygotuj odpowiednie dane oraz dokumenty niezbędne do złożenia wniosku o **rodzinny kapitał opiekuńczy**:

- dane dziecka, na które wnioskujesz o rodzinny kapitał opiekuńczy,
- dane najstarszego dziecka w rodzinie,
- zaświadczenie sądu opiekuńczego albo adopcyjnego o prowadzonym postępowaniu sądowym w sprawie przysposobienia dziecka - jeśli składasz wniosek jako opiekun faktyczny dziecka,

Wniosek nie zapisuje się automatycznie. Jeśli chcesz przerwać jego wypełnianie, możesz go zapisać. Zapisany przez Ciebie wniosek znajdziesz w zakładce Lista dokumentów lub Dokumenty robocze i w każdej chwili możesz do niego wrócić poprzez wybór opcji Edytuj.

Gdy wypełnisz i zapiszesz wniosek (wraz z ewentualnymi załącznikami), możesz go wysłać przez Platformę Usług Elektronicznych ZUS.

Do wysłania wniosku możesz wykorzystać:

- podpis profilem PUE (jest zupełnie darmowy i nie musisz instalować żadnego dodatkowego oprogramowania, ani korzystać z innych portali czy aplikacji),
- podpis profilem zaufanym,
- podpis osobisty (tzw. e-dowód),
- kwalifikowany podpis elektroniczny.

Więcej informacji na temat programu **rodzinny kapitał opiekuńczy** znajdziesz na www.zus.pl oraz www.gov.pl/web/rodzina/rodzinny-kapital-opiekunczy.


Składam wniosek jako:


- ☐ **Rodzic (RKO-R)**
- ☐ **Rodzic dziecka z Ukrainy (RKO-U)**
- ☐ **Rodzic adopcyjny/Osoba, która wystąpiła do sądu o przysposobienie dziecka (RKO-O)**

Anuluj

Dalej

Креатор заяви про сімейний капітал опіки

Przełącz na język: 



Підготуйте відповідні дані і документи, які необхідні для складання заяви про надання **сімейного капіталу опіки**:

a. дані дитини, на яку Ви хочете отримати сімейний капітал опіки,
b. Дані найстаршої дитини в сім'ї,
c. Довідка, від сімейного чи іншого суду, який займається справами усиновлення, про відкритий судовий процес в справі усиновлення дитини – якщо Ви складаєте заяву як фактичний опікун дитини.

Заява не зберігається автоматично. Якщо Ви хочете перервати процес заповнення, то можна її зберегти. Збережену Вами заяву знайдете в закладці «Список документів» або «Робочі документи» і в будь-який момент можна до неї повернутися вибравши функцію «Редагувати».

Коли заява буде заповнена і збережена (разом з можливими вкладеннями), Ви зможете її вислати через Платформу Електронних Послуг ZUS.

Для вилання заяви можна використати:

- підпис профілем PUE (це цілком безкоштовно і не потрібно встановлювати ніякого додаткового програмного забезпечення, не потрібно користуватися з інших порталів чи програм),
- підпис перевіреним профілем (профіль зауфаний),
- підпис особистий (е-документ),
- кваліфікований електронний підпис.

Більше інформації на тему програми сімейного капіталу опіки можна знайти на www.zus.pl і www.gov.pl/web/rodzina/rodziny-kapital-opiekunczy.

Składam wniosek jako:

☐ **Rodzic (RKO-R)**

☐ **Один з батьків дитини з України (RKO-U)**

☐ **Rodzic adopcyjny/Osoba, która wystąpiła do sądu o przysposobienie dziecka (RKO-O)**

Анулювати

Далі

Wybierz, że składasz wniosek RKO-U i kliknij [Dalej].

Kreator wniosku o rodzinny kapitał opiekuńczy

Перейти на мову:

Przygotuj odpowiednie dane oraz dokumenty niezbędne do złożenia wniosku o **rodzinny kapitał opiekuńczy**:

a. dane dziecka, na które wnioskujesz o rodzinny kapitał opiekuńczy,

b. dane najstarszego dziecka w rodzinie,

c. zaświadczenie sądu opiekuńczego albo adopcyjnego o prowadzonym postępowaniu sądowym w sprawie przysposobienia dziecka - jeśli składasz wniosek jako opiekun faktyczny dziecka,

Wniosek nie zapisuje się automatycznie. Jeśli chcesz przerwać jego wypełnianie, możesz go zapisać. Zapisany przez Ciebie wniosek znajdziesz w zakładce Lista dokumentów lub Dokumenty robocze i w każdej chwili możesz do niego wrócić poprzez wybór opcji Edytuj.


Gdy wypełnisz i zapiszesz wniosek (wraz z ewentualnymi załącznikami), możesz go wysłać przez Platformę Usług Elektronicznych ZUS.

Do wysłania wniosku możesz wykorzystać:

- podpis profilem PUE (jest zupełnie darmowy i nie musisz instalować żadnego dodatkowego oprogramowania, ani korzystać z innych portali czy aplikacji),
- podpis profilem zaufanym,
- podpis osobisty (tzw. e-dowód),
- kwalifikowany podpis elektroniczny.

Więcej informacji na temat programu **rodzinny kapitał opiekuńczy** znajdziesz na www.zus.pl oraz www.gov.pl/web/rodzina/rodzinny-kapital-opiekunczy.

Skladam wniosek jako:




☐ Rodzic (RKO-R)

☒ Rodzic dziecka z Ukrainy (RKO-U)

☐ Rodzic adopcyjny/Osoba, która wystąpiła do sądu o przysposobienie dziecka (RKO-O)

Anuluj



Dalej

Wybierz rolę, z której zostaną pobrane dane do wniosku.

Wybór roli

Wybierz rolę, z którą zostanie powiązany i wstępnie wypełniony nowy dokument:

Inna - Moje dane z profilu PUE

OK


Anuluj

Krok pierwszy

Zaznacz wymagane dane. Następnie wybierz przycisk [Dalej].

Kreator wniosku o rodzinny kapitał opiekuńczy. Krok 1 z 6.

Składam wniosek jako: **Rodzic dziecka z Ukrainy (RKO-U)**

Перейти на мову: 

Dane wniosku

Jestem:

- ☐ Obywatelem Ukrainy albo małżonkiem obywatela Ukrainy i przybyłem do Polski z Ukrainy w związku z działaniami wojennymi wraz z dzieckiem po 23 lutego 2022 r.
- ☐ Obywatelem Ukrainy albo małżonkiem obywatela Ukrainy i zamieszkałem w Polsce przed 24 lutego 2022 r., ale dziecko, na które ubiegam się o świadczenie przybyło do Polski z Ukrainy w związku z działaniami wojennymi po 23 lutego 2022 r.

Anuluj


Wstecz

Dalej

Krok drugi

Uzupełnij wymagane dane. Następnie wybierz przycisk [Dalej].

Kreator wniosku o rodzinny kapitał opiekuńczy. Krok 2 z 6.

Składam wniosek jako: **Rodzic dziecka z Ukrainy (RKO-U)** Перейти на мову: 

Dane wnioskodawcy

PESEL: Data urodzenia:

Rodzaj dokumentu: Seria i numer dokumentu:

Imię: Nazwisko:

Stan cywilny:

Obywatelstwo:

Rodzaj dokumentu podróży: Seria i numer dokumentu podróży:

☐ Nie mam dokumentu podróży

Adres zamieszkania

Państwo zamieszkania: POLSKA

Województwo:

Powiat: Gmina:

Kod pocztowy: Miejscowość:

Ulica:

Numer domu: Numer lokalu:

Polski numer telefonu: Adres e-mail:


3

Anuluj Zapisz Wstecz Dalej

Krok trzeci


Wskaż, w jakiej kwocie chcesz otrzymywać rodzinny kapitał opiekuńczy oraz podaj numer rachunku bankowego w Polsce, na który chcesz otrzymać wypłatę świadczenia. Następnie wybierz przycisk [Dalej].

Kreator wniosku o rodzinny kapitał opiekuńczy. Krok 3 z 6.

Składam wniosek jako: **Rodzic dziecka z Ukrainy (RKO-U)** Перейти на мову: 

Wysokość świadczenia

Proszę o wypłatę rodzinnego kapitału opiekuńczego w kwocie:


☐ 1000 zł miesięcznie na dziecko 


☐ 500 zł miesięcznie na dziecko

Rachunek bankowy w Polsce

Proszę o wpłatę świadczenia na rachunek bankowy w Polsce.

Numer rachunku:






Anuluj **Zapisz** **Wstecz** **Dalej**

Krok czwarty

Dodaj dzieci, na które chcesz otrzymać rodzinny kapitał opiekuńczy. Wybierz przycisk [Dodaj dziecko].


Kreator wniosku o rodzinny kapitał opiekuńczy. Krok 4 z 6.

Składam wniosek jako: **Rodzic dziecka z Ukrainy (RKO-U)** Перейти на мову: 

Składam wniosek o świadczenie na dzieci:

Dodaj dziecko **Usuń dane dzieci**

Lp.	Imię	Nazwisko	PESEL	Seria i nr dokumentu
Brak elementów do wyświetlenia				



Uzupełnij wymagane dane i wybierz przycisk [Zatwierdź].

Kreator wniosku o rodzinny kapitał opiekuńczy. Krok 4 z 6.

Dane identyfikacyjne dziecka

PESEL: Data urodzenia:

Imię: Nazwisko:

Drugie imię:

Obywatelstwo:

Rodzaj dokumentu podróży: Seria i numer dokumentu podróży:

☐ Dziecko nie ma dokumentu podróży

Dla dziecka, które wjechało do Polski z Ukrainy w związku z działaniami wojennymi po 23 lutego 2022 r., jestem:

☐ rodzicem (matką/ojciec)

Zatwierdź **Anuluj**

Gdy uzupełnisz dane wszystkich dzieci, na które chcesz otrzymać świadczenie, wybierz przycisk [Dalej].

Kreator wniosku o rodzinny kapitał opiekuńczy. Krok 4 z 6.

Składam wniosek jako: **Rodzic dziecka z Ukrainy (RKO-U)**

Перейти на мову:

Składam wniosek o świadczenie na dzieci:

Dodaj dziecko **Usuń dane dzieci**


Lp.	Imię	Nazwisko	PESEL	Seria i nr dokumentu	
1	<input type="text"/>	<input type="text"/>	<input type="text"/>	<input type="text"/>	Edytuj Usuń

Anuluj **Zapisz** **Wstecz** **Dalej**

Krok piąty

Podaj dane starszego dziecka w rodzinie i kliknij [Dalej].

Kreator wniosku o rodzinny kapitał opiekuńczy. Krok 5 z 6.

Składam wniosek jako: **Rodzic dziecka z Ukrainy (RKO-U)** Перейти на мову: 

Dane dotyczące starszego dziecka w rodzinie

Podaj dane starszego dziecka w rodzinie:

PESEL: <input type="text"/>	Data urodzenia: <input type="text"/>
Rodzaj dokumentu: <input type="text"/>	Seria i numer dokumentu: <input type="text"/>
Imię: <input type="text"/>	Nazwisko: <input type="text"/>
Drugie imię: <input type="text"/>	
Obywatelstwo: <input type="text"/>	

Dla starszego dziecka w rodzinie jestem:

- ☐ rodzicem (matka/ojciec)
- ☐ rodzicem starszego dziecka w rodzinie jest mój współmałżonek albo drugi rodzic, z którym wychowuję co najmniej jedno wspólne dziecko

Anuluj **Zapisz** **Wstecz** **Dalej**

Jeśli rodzicem starszego dziecka w rodzinie jest Twój współmałżonek albo drugi rodzic, z którym wychowujesz co najmniej jedno wspólne dziecko, zapoznaj się z dodatkowymi informacjami.

Dla starszego dziecka w rodzinie jestem:

- ☐ rodzicem (matka/ojciec)
- ☒ rodzicem starszego dziecka w rodzinie jest mój współmałżonek albo drugi rodzic, z którym wychowuję co najmniej jedno wspólne dziecko

! Jeśli **rodzicem starszego dziecka** w rodzinie **jest Twój małżonek**, dołącz do wniosku akt urodzenia starszego dziecka i akt małżeństwa albo zaświadczenie z placówki konsularnej Ukrainy potwierdzające, że Twój małżonek jest rodzicem dziecka na które ubiegasz się o świadczenie.

Jeśli **rodzicem starszego dziecka** w rodzinie **jest Twój partner**, z którym wychowujesz dziecko, na które ubiegasz się o świadczenie, dołącz do wniosku akt urodzenia starszego dziecka i akt urodzenia dziecka na które ubiegasz się o świadczenie albo zaświadczenie wystawione przez placówkę konsularną Ukrainy potwierdzające, że Ty i Twój partner jesteście rodzicami dziecka na które ubiegasz się o świadczenie oraz potwierdzające, że Twój partner jest rodzicem starszego dziecka.


Dowolny załącznik możesz dodać do wniosku na końcu kreatora.

Krok szósty

Zapoznaj się z pouczeniami i oświadczeniami oraz klauzulą RODO.

Zaznacz wszystkie oświadczenia, a następnie wybierz przycisk [Zapisz i przejdź].

Kreator wniosku o rodzinny kapitał opiekuńczy. Krok 6 z 6.

Składam wniosek jako: **Rodzik dziecka z Ukrainy (RKO-U)** Перейти на мову: 

Pouczenia i oświadczenia

Pouczenie

Podstawa prawna
Ustawa z dnia 17 listopada 2021 r. o rodzinnym kapitale opiekuńczym.
Ustawa z dnia 12 marca 2022 r. o pomocy obywatelom Ukrainy w związku z konfliktem zbrojnym na terytorium tego państwa.
Komu przysługuje rodzinny kapitał opiekuńczy

1. Rodzinny kapitał opiekuńczy przysługuje matce albo ojcu na drugie i każde kolejne dziecko w rodzinie, które przybyło do Polski z Ukrainy po 23 lutego 2022 r. w związku z działaniami wojennymi. Kapitał przysługuje, jeżeli dziecko zamieszkuje wspólnie z rodzicem w Polsce i pozostaje na utrzymaniu matki albo ojca.

Ważne!
Rodzinny kapitał opiekuńczy nie przysługuje opiekunowi tymczasowemu, który na podstawie orzeczenia polskiego sądu opiekuńczego sprawuje opiekę nad dzieckiem.

2. Rodzinny kapitał opiekuńczy przysługuje:

1) obywatelowi Ukrainy, który przybył po 23 lutego 2022 r. do Polski z Ukrainy w związku z działaniami wojennymi prowadzonymi na terytorium tego państwa,

2) małżonkowi obywatela Ukrainy, który przybył po 23 lutego 2022 r. do Polski z Ukrainy w związku z działaniami wojennymi prowadzonymi na terytorium tego państwa,

3) obywatelowi Ukrainy albo małżonkowi obywatela Ukrainy, który mieszkał w Polsce przed 24 lutego 2022 r. ale dziecko, na które ubiegam się o świadczenie przybyło po 23 lutego 2022 r. do Polski z Ukrainy w związku z działaniami wojennymi prowadzonymi na terytorium tego państwa

- jeżeli zamieszkuje z dzieckiem lub dziećmi w Polsce.

3. Prawo do rodzinnego kapitału opiekuńczego przysługuje obywatelom Ukrainy lub ich małżonkom, przebywającym w Polsce, których pobyt na terytorium Polski jest uznawany za legalny na podstawie art. 2 ust. 1 ustawy o pomocy obywatelom Ukrainy w związku z konfliktem zbrojnym na terytorium tego państwa.

Ważne!
Wyjazd obywatela Ukrainy albo jego małżonka z Polski na okres powyżej 1 miesiąca pozbawia go prawa do legalnego pobytu w Polsce,

Oświadczam, że:

- ☒ zapoznałam się/zapoznałem się z treścią Pouczenia
- ☒ dane które podałam/podałem we wniosku są prawdziwe
- ☒ jestem świadoma/świadomy odpowiedzialności karnej za złożenie fałszywego oświadczenia
- ☒ dziecko, na które ubiegam się o świadczenie nie zostało umieszczone w pieczy zastępczej
- ☒ nie zostałam/nie zostałem pozbawiona/pozbawiony władzy rodzicielskiej w stosunku do dziecka, na które ubiegam się o świadczenie

Zaznacz wszystkie


Informacje o przetwarzaniu danych osobowych dla osoby fizycznej, o których mowa w art. 13 ust. 1 i 2 Rozporządzenia Parlamentu Europejskiego i Rady (UE) 2016/679 z dnia 27 kwietnia 2016 r. w sprawie ochrony osób fizycznych w związku z przetwarzaniem danych osobowych i w sprawie swobodnego przepływu takich danych oraz uchylenia dyrektywy 95/46/WE są dostępne w centrali lub terenowych jednostkach organizacyjnych ZUS oraz na stronie internetowej pod adresem: <https://bip.zus.pl/rodo>.

Anuluj **Wstecz** **Zapisz i przejdź dalej**

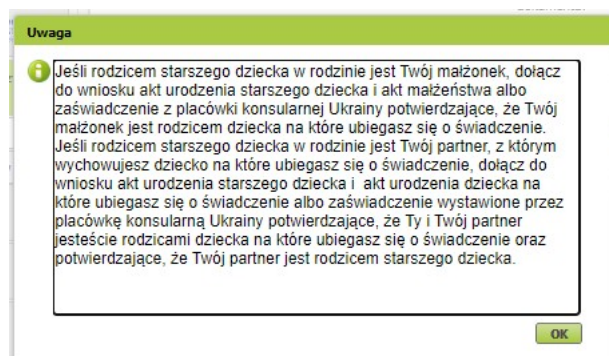
Krok ostatni (załączniki)

Możesz dodać do wniosku załączniki. Jeśli załącznik jest wymagany, system Ci o tym przypomni przed wysyłką wniosku.

Uwaga

 Dołącz dokument potwierdzający, że jesteś rodzicem starszego dziecka. Może to być akt urodzenia dziecka albo zaświadczenie wystawione przez placówkę konsularną Ukrainy potwierdzające, że jesteś rodzicem tego dziecka.

OK



Aby dodać załącznik, kliknij [Dodaj załącznik].

Kreator wniosku o rodzinny kapitał opiekuńczy

Składałem wniosek jako: **Rodzik dziecka z Ukrainy (RKO-U)** Перейти на мову:

Dane dokumentu

Właściciel dokumentu: [REDACTED]

Nazwa typu dokumentu: **Wniosek RKO-U** Kod typu: **RKO-U**

Opis typu dokumentu: **Wniosek o rodzinny kapitał opiekuńczy na dziecko, które jest obywatelem Ukrainy i przybyło z Ukrainy do Polski w związku z działaniami wojennymi po 23 lutego 2022 r.**

Data utworzenia: **2022-04-14 11:04** Wersja wzoru dokumentu: **1**

Data modyfikacji: **2022-04-14 11:04** Wersja formularza: **1**

Załączniki

Liczba załączników możliwych do dodania: **15** Maksymalny rozmiar załącznika to: 5120.00 KB
Dopuszczalny rozmiar dokumentu z załącznikami: 5120.00 KB
Aktualny rozmiar dokumentu wraz z załącznikami: 33.67 KB

Dodaj załącznik **Usuń wszystkie załączniki**

Lp.	Nazwa pliku	Opis
Brak elementów do wyświetlenia		

Zamknij **Wstecz** **Podgląd** **Podpisz i wyślij**

Aby dodać załącznik, kliknij [Wybierz] i wskaż plik, który chcesz dołączyć do wniosku. Następnie wybierz rodzaj załącznika i kliknij [Zatwierdź].


Załącznik

Plik załącznika: [REDACTED] **1** **Wybierz...**

Rodzaj załącznika: [Dropdown menu] **2**

- Akt urodzenia dziecka
- Dokument potwierdzający legalność pobytu w Polsce cudzoziemca
- Akt małżeństwa/inne
- Zaświadczenie wystawione przez placówkę konsularną Ukrainy potwierdzające rodzicielstwo

Liczba załączników: [REDACTED]



Jak podpisać wniosek o rodzinny kapitał opiekuńczy (RKO-U)

Wniosek możesz podpisać za pomocą:

- profilu PUE,
- kwalifikowanego podpisu elektronicznego,
- profilu zaufanego (PZ ePUAP),
- podpisu osobistego (e-dowodu).

Autoryzacja usługi biznesowej



Wykonujesz usługę "Złożenie wniosku RKO-U". Wykonanie tej operacji wymaga podpisania dokumentu jednym z niżej wymienionych sposobów:

- profilem PUE
- profilem zaufanym ePUAP
- podpisem osobistym
- kwalifikowanym podpisem elektronicznym

Podpis profilem PUE...

Podpis ePUAP...

Podpis osobisty...

Kwalifikowany podpis elektroniczny...

Pozostaw jako zlecenie